


# InSync™

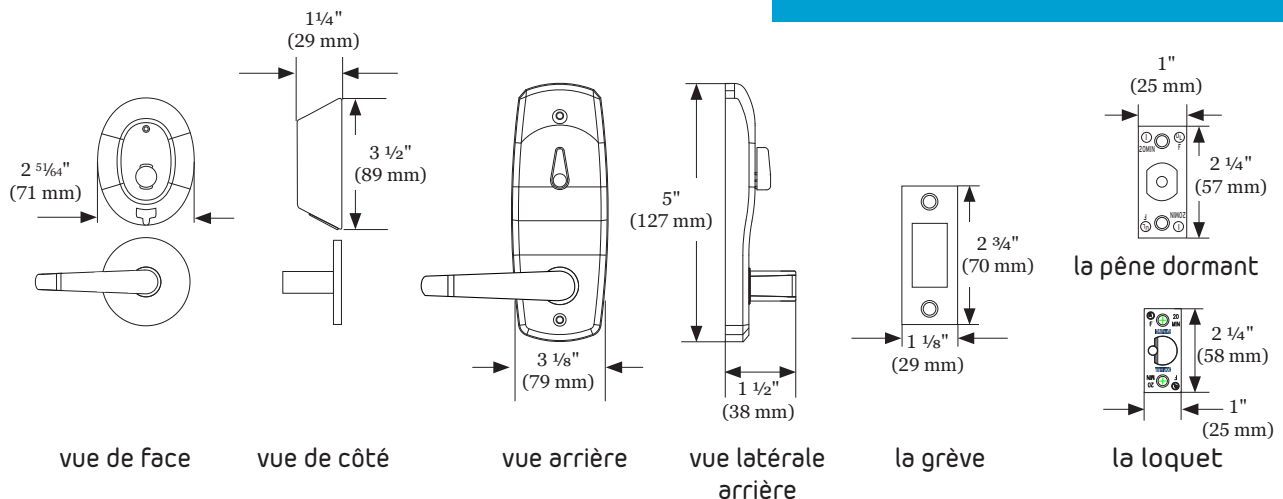


Kaba conçoit et fabrique des solutions puissantes destinées à fournir flexibilité et efficacité aux gestionnaires d'immeubles dans leurs opérations quotidiennes au niveau du contrôle d'accès. Les produits Kaba sont beaucoup utilisés dans les immeubles d'appartements, résidences universitaires, les commerces, ainsi que les logements militaires transitoires et de longue durée.

La ligne de produits InSync est la dernière née de la famille des serrures, offrant une gamme complète de produits polyvalents qui utilisent la technologie RFID (sans contact).

Le logiciel SAM RF™ sous Windows® est le système utilisé pour les opérations de réception, pouvant programmer de l'information tels que les codes d'accès sur les cartes RFID.

La serrure InSync I comprend une garniture sectionnelle robuste. La garniture intérieure s'interconnecte au pêne dormant auxiliaire sous le pêne dormant non-sciable. Quand la béquille est baissée, les deux pénes sont simultanément rétractés.



**La serrure InSync I est offerte dans deux différentes configurations pour s'adapter aux diverses applications.**

### **Serrures individuelles InSync I**

La configuration des serrures individuelles offre une fonctionnalité opérationnelle pour les portes d'entrée individuelles. Le fait de tourner la barrette tournante interne rétracte ou rallonge le pêne dormant de 1 po (25 mm) qui verrouille ou déverrouille la porte. Lorsque la serrure est en position verrouillée, seuls les résidents ayant un double de la clé et les clés de service autorisées peuvent la déverrouiller. Les serrures individuelles sont programmées avec un seul code de résident (clé de rechange). Chaque clé est dotée d'un seul code de résident et peut avoir jusqu'à 64 codes d'identité uniques.

### **Serrures multi-logements InSync I**

La configuration des serrures pour multi-logements a été conçue dans le but de permettre à plusieurs résidents d'accéder aux portes d'entrée individuelles derrière la porte d'accès aux multi-logements. Les serrures multi-logements InSync I nécessitent que le résident actionne le pêne dormant à l'aide de la barrette tournante ou en tournant la clé IRF dans la serrure après l'entrée ou la sortie pour reverrouiller la porte. Ces serrures peuvent reconnaître jusqu'à 20 codes de résident.

*Remarque : Le jeu de béquilles présenté dans l'illustration de la couverture n'est pas compris.*

### **Spécifications de InSync I**

- Pêne dormant de 1 po (25 mm)
- Épaisseur de porte de 2<sup>3</sup>/<sub>8</sub> po (60 mm) ou 2<sup>3</sup>/<sub>4</sub> po (70 mm)
- Ensemble de poignée d'interconnexion complet
- Barrette tournante intérieure (per Word version - not in PDF version)
- Sortie avec un geste unique
- Utilise 4 piles AA
- Accrédité par le Laboratoire des assureurs Underwriters Laboratories (UL) pour utilisation sur les portes-coupe-feu jusqu'à une cote de 20 minutes.

### **Les styles de béquilles**

*Vintage, Gala et Arc ne sont peut-être pas conformes aux codes de construction de toutes les régions. Vérifier le code local d'incendie. La couleur définitive actuelle peut différer de la couleur imprimée.*



Arc



Continental



Gala



Troy



Vintage



Apogee

### **Finitions** (\*vérifier la disponibilité)

Chrome brillant, Chrome satiné, Laiton brillant, Laiton satiné, \*Nickel satiné, et \*Acajou foncé

#### **Finitions standard**




Chrome brillant



Chrome satiné




Laiton brillant



Laiton satiné



Nickel satiné



Acajou foncé

#### **Finitions en option**